

Приложение № 1 к Порядку
составления и утверждения отчета о результатах деятельности
муниципального учреждения Качканарского городского округа и
об использовании закрепленного за ним имущества

Форма

УТВЕРЖДЕН



В.В.Мельников
(подпись, ФИО руководителя)

2022года

ОТЧЕТ

о результатах деятельности
муниципального автономного учреждения Качканарского городского округа и об использовании
закрепленного за ним имущества
за 2021 год

Муниципальное общеобразовательное учреждение
«Средняя общеобразовательная школа № 7»

(полное наименование учреждения)

Раздел 1. Общие сведения об учреждении.

1. Общие сведения:

Полное наименование учреждения	Муниципальное общеобразовательное учреждение «Средняя общеобразовательная школа №7»
Сокращенное наименование учреждения	МОУ СОШ № 7
Юридический адрес учреждения	624351, г.Качканар, Свердловская область, 5а микрорайон, дом 14А
Руководитель учреждения (должность, ФИО)	Директор, Мельников Вадим Валерьевич
Перечень структурных подразделений (наименование, адрес)	

2. Перечень документов, на основании которых учреждение осуществляет деятельность:

Наименование разрешительного документа	Номер и дата выдачи	Срок действия
Год, предшествующий отчетному		
Устав	№267 от 07.12.2015 г.	до новой редакции
Отчетный год		
Устав	№267 от 07.12.2015 г.	до новой редакции

3. Состав наблюдательного совета:

Фамилия, инициалы	Должность (с указанием организации)
Год, предшествующий отчетному	
Румянцев В.А.	Первый заместитель Главы Качканарского городского округа по социальным вопросам
Мальцева М.А.	Начальник Управления образованием Качканарского городского округа
Адамчук О.В.	Председатель Комитета по управлению имуществом Качканарского городского округа
Галлямова И.В.	Директор Муниципального казенного учреждения «Административный исполнительный центр»
Вепрева Ольга Дмитриевна	Начальник юридического отдела Администрации КГО
Багаева Валентина Николаевна	Главный бухгалтер МОУ СОШ № 7
Кравцова Алла Петровна	Индивидуальный предприниматель
Копцева Татьяна Григорьевна	Директор ООО «Рацион питания»
Панова Татьяна Васильевна	Педагог-библиотекарь МОУ СОШ № 7
Отчетный год	
Блинов П.А.	Заместитель Главы Качканарского городского округа по социальным вопросам
Мальцева М.А.	Начальник Управления образованием Качканарского городского округа
Адамчук О.В.	Председатель Комитета по управлению имуществом Качканарского городского округа
Галлямова И.В.	Директор Муниципального казенного учреждения «Административный исполнительный центр»
Вепрева Ольга Дмитриевна	Начальник юридического отдела Администрации КГО
Багаева Валентина Николаевна	Главный бухгалтер МОУ СОШ № 7
Кравцова Алла Петровна	Индивидуальный предприниматель
Копцева Татьяна Григорьевна	Директор ООО «Рацион питания»
Васильева Инна Владимировна	Педагог-библиотекарь МОУ СОШ № 7

4. Перечень видов деятельности, которые учреждение вправе осуществлять в соответствии с его учредительными документами:

Год, предшествующий отчетному
<p>Основные виды деятельности:</p> <p>Реализация общеобразовательных программ:</p> <ul style="list-style-type: none"> - образовательные программы начального общего образования; - образовательные программы основного общего образования, в том числе с углубленным изучением отдельных учебных предметов;

- образовательные программы среднего общего образования, в том числе с углубленным изучением отдельных учебных предметов; - дополнительные общеобразовательные (общеразвивающие) программы.
Виды деятельности, не являющиеся основными: Приносящая доход деятельность по реализации программ: - дополнительные общеобразовательные (общеразвивающие) программы.
Отчетный год
- реализация общеобразовательных программ: - образовательные программы начального общего образования; - образовательные программы основного общего образования, в том числе с углубленным изучением отдельных учебных предметов; - образовательные программы среднего общего образования, в том числе с углубленным изучением отдельных учебных предметов; - дополнительные общеобразовательные (общеразвивающие) программы.
Виды деятельности, не являющиеся основными: Приносящая доход деятельность по реализации программ: - дополнительные общеобразовательные (общеразвивающие) программы.

5. Перечень услуг (работ), которые оказываются учреждением:

Услуги (работы), которые оказываются потребителям	Потребители указанных услуг (работ) с указанием количества
Год, предшествующий отчетному	
Бесплатные услуги:	
- реализация образовательных программ начального общего образования;	428 человек
- реализация образовательных программ основного общего образования,	359 человек
- в том числе с углубленным изучением отдельных учебных предметов;	101 человек
- реализация образовательных программ среднего общего образования,	31 человек
- в том числе с углубленным изучением отдельных учебных предметов;	54 человек
- реализация дополнительных общеобразовательных (общеразвивающих) программ	101 человек
Частично платные услуги:	
Платные услуги:	
- реализация дополнительных общеобразовательных (общеразвивающих) программ	841 человек
Отчетный год	
Бесплатные услуги:	
- реализация образовательных программ начального общего образования;	425 человек
- реализация образовательных программ основного общего образования,	460 человек
- в том числе с углубленным изучением отдельных учебных предметов;	96 человек
- реализация образовательных программ среднего общего образования,	87 человек
- в том числе с углубленным изучением отдельных учебных предметов;	87 человек
- реализация дополнительных общеобразовательных (общеразвивающих) программ	146 человек
Частично платные услуги:	

Платные услуги:	
- реализация дополнительных общеобразовательных (общеразвивающих) программ	351

6. Численность учреждения и средняя заработная плата сотрудников:

Наименование показателя	Год, предшествующий отчетному		Отчетный год	
	на начало года	на конец года	на начало года	на конец года
Установленная численность учреждения в соответствии с штатным расписанием	113,86	113,76	113,76	115,0
Фактическая численность сотрудников	81	80,7	80,7	81
Квалификационный состав сотрудников				
Высшая категория	25,5	25,5	25,5	24,3
1 категория	44,76	45,76	45,76	39,5
Без категории	8,5	7,5	7,5	12,2
Количество штатных единиц учреждения, задействованных в основных видах деятельности	79,86	82,76	82,76	84,0
Количество штатных единиц учреждения, осуществляющих правовое и кадровое обеспечение, бухгалтерский учет, административно-хозяйственное обеспечение, информационно-техническое обеспечение, делопроизводство	34	31	31	29
Среднегодовая численность работников учреждения	78,8		75,6	
Средняя заработная плата сотрудников, в том числе:	37322,69	40128	40128	46350,67
- руководителя	97083,0	88971,95	88971,95	112005,96
- заместителей руководителя	74045,15	74898,28	74898,28	80449,25
- специалистов	36737,02	39860,37	39860,37	46787,97
Количество вакантных должностей	1	1	1	1
Причины изменения штатной численности	С сентября увеличились на 1,24 ставки учителя, в связи с увеличением количества часов по учебному плану			

Раздел 2. Результат деятельности учреждения.

7. Информация об изменении балансовой (остаточной) стоимости нефинансовых активов:

Наименование показателя	На начало года, тыс. руб.	На конец года	
		тыс. руб.	% к стоимости на начало года
Год, предшествующий отчетному			
Общая балансовая (остаточная) стоимость нефинансовых активов	54194	58450	7,2%
Отчетный год			
Общая балансовая (остаточная) стоимость нефинансовых активов	58450	63146	9,2%

8. Общая сумма выставленных требований в возмещение ущерба по недостаткам и хищениям материальных ценностей, денежных средств, а также от порчи материальных ценностей:

Наименование показателя	Сумма выставленных требований в возмещение ущерба (руб.)	
	Год, предшествующий отчетному	Отчетный год
Материальные ценности		
- недостачи		
- хищения		
- порча		
Денежные средства		
- недостачи		
- хищения		
Итого	нет	нет

9. Изменения (увеличение, уменьшение) дебиторской и кредиторской задолженности учреждения:

Наименование показателя	Кредиторская задолженность			Дебиторская задолженность		
	зadolжен- ность на конец года (тыс. руб.)	изменение в % к значению на начало года	просро- ченная (тыс. руб.)	зadolжен- ность на конец года	изменение в % к значению на начало года	нереаль- ная к взыска- нию (тыс. руб.)
Год, предшествующий отчетному						
Поступления	нет			Нет		
Выплаты	нет			нет		
Причины образования	просроченной кредиторской задолженности нет			дебиторской задолженности, нереальной к взысканию нет		
Отчетный год						
Поступления	Нет			Нет		
Выплаты	нет			нет		
Причины образования	просроченной кредиторской задолженности нет			дебиторской задолженности, нереальной к взысканию нет		

10. Суммы доходов, полученных от оказания платных услуг (выполнения работ):

Наименование платных услуг (работы)	Сумма доходов, полученных от оказания платных услуг (выполнения работ)		
	всего	при осуществлении основных видов деятельности сверх гос. задания	при осуществлении и иных видов деятельности
Год, предшествующий отчетному			
1. Реализация дополнительных общеобразовательных общеразвивающих программ: «Английский язык в играх, стихах и песнях», «Мир информатики», «Курсы подготовки детей к школе», «Коррекция звукопроизношения», «Азы информатики», «Прикладная графика», «Практикум по решению текстовых и планиметрических задач», «Комплексный анализ текста как один из способов формирования текстовой компетентности», «Анализ текста как основной вид работы при создании вторичных текстов», «Прикладные задачи по физике», «Основы технического черчения», «Смысловое чтение».	1617 тыс. руб.		1617 тыс. руб.

«Практикум по решению задач с экономическим содержанием», «Задачи с параметром и модулем», «Текст как основа изучения языка», «Физические задачи – шаг за шагом», «Решение задач по физике высокого уровня сложности» физике высокого уровня сложности».			
2. Аренда			
Итого	1617 тыс. руб.		1617 тыс. руб.
Отчетный год			
1. Реализация дополнительных общеобразовательных общеразвивающих программ: «Практикум по решению текстовых и планиметрических задач», «Курсы подготовки детей к школе», «Коррекция звукопроизношения», «Комплексный анализ текста как один из способов формирования текстовой компетентности», «Текст как основа изучения языка», «Практикум по решению задач с экономическим содержанием», «Задачи с параметром и модулем», «Текст: от замысла к созданию», «Решение задач по физике высокого уровня сложности», «Профилактика и коррекция дисграфии»	1477,1 тыс.руб.		1477,1 тыс.руб.
Итого	1477,1 тыс.руб..		1477,1 тыс.руб.

11. Цены (тарифы) на платные услуги (работы), оказываемые потребителям (в динамике в течение отчетного периода):

Наименование услуги (работы), осуществляемой за плату	Цена (тариф) в отчетном году (руб.)			
	на 1 января	на 1 апреля	на 1 июля	на 1 октября
Год, предшествующий отчетному				
Платные образовательные услуги	50,0-61,76	50,0-61,76	50,0-61,76	51,39-63,24
Аренда	5118			
Итого				
Отчетный год				
Платные образовательные услуги	51,39-63,24	51,39-63,24	51,39-63,24	54,17-66,41
Итого				

12. Общее количество потребителей, воспользовавшихся услугами (работами) учреждения, наличие жалоб потребителей:

Наименование услуг (работ)	Количество потребителей (чел.)	Количество жалоб потребителей	Принятые меры по результатам рассмотрения жалоб
Год, предшествующий отчетному			
Бесплатные услуги (работы)	973	нет	
Частично платные услуги (работы)			
Платные услуги (работы)	841	нет	

Итого			
Отчетный год			
Бесплатные услуги (работы)	972	нет	
Частично платные услуги (работы)			
Платные услуги (работы)	351	нет	
Итого			

13. Суммы кассовых и плановых поступлений и выплат, предусмотренных Планом финансово-хозяйственной деятельности

№ п/п	Поступления/выплаты	Плановый показатель	Кассовое исполнение
Год, предшествующий отчетному			
1.	Остаток средств на начало периода		
2.	Поступления всего, в том числе:	70729345,87	68573111,90
2.1	Субсидия на выполнение муниципального задания	58175821,30	57154116,63
2.2	Целевая субсидия на развитие учреждения в рамках программ, утвержденных в установленном порядке	10623612,24	9489082,94
2.3.	Субсидия на финансовое обеспечение деятельности, связанной с выполнением работ или оказанием услуг в соответствии с обязательствами перед страховщиком по обязательному социальному страхованию		
2.4.	Приносящая доход деятельность	1929912,33	1929912,33
3.	Выплаты, в том числе по ГОСГУ:	70729345,87	68019846,37
	211	39389716,89	38806289,50
	213	12480497,99	11796949,75
	221	53408,00	49306,78
	222	3136632,50	2871242,27
	223	2300264,21	2248645,36
	225	7378027,65	6314027,19
	226	34293,00	26565,00
	228	59628,00	59628,00
	266	179252,00	179178,89
	291	308789,00	279177,00
	292	22473,20	2473,20
	310	4479235,15	4479235,15
	340	907128,28	907128,28
4.	Остаток средств на конец периода	0	553265,53
Отчетный год			
1.	Остаток средств на начало периода		553265,53
2.	Поступления всего, в том числе:	80604663,91	77192972,30

2.1	Субсидия на выполнение муниципального задания	60594283,00	59332248,09
2.2	Целевая субсидия на развитие учреждения в рамках программ, утвержденных в установленном порядке	17270284,42	15673893,25
2.3.	Субсидия на финансовое обеспечение деятельности, связанной с выполнением работ или оказанием услуг в соответствии с обязательствами перед страховщиком по обязательному социальному страхованию		
2.4.	Приносящая доход деятельность	2186830,96	2186830,96
3.	Выплаты, в том числе по КОСГУ:	80051398,58	77746237,83
	211	43363113,83	42912446,62
	213	13063444,73	12610353,19
	221	48908,00	45850,74
	222	301080,40	269000,00
	223	3433909,55	2954142,66
	225	1246358,84	1231217,78
	226	10283104,08	8967417,16
	263	4781384,80	4743406,00
	266	147796,51	146796,51
	291	300000,00	254125,00
	292	50192,82	192,82
	310	2935144,21	2935144,21
	340	680226,14	676145,14
4.	Остаток средств на конец периода	0	0

14. Сведения об исполнении муниципального задания на оказание муниципальных услуг (выполнение работ):
исполнено

Сведения формируются по форме, установленной приложением № 2 к Порядку формирования муниципального задания в отношении муниципальных учреждений Качканарского городского округа и финансового обеспечения выполнения муниципального задания, утвержденному Постановлением Администрации Качканарского городского округа от 29.12.2017 №1354

15. Сведения об оказании учреждением муниципальных услуг (выполнении работ) сверх муниципального задания:

задание отсутствует

16. Сведения об иных видах деятельности (доля объема услуг (работ) в рамках осуществления иных видов деятельности в общем объеме осуществляемых учреждением услуг (работ):

нет

17. Отчет об осуществлении деятельности, связанной с выполнением работ и оказанием услуг в соответствии с обязательствами перед страховщиком по обязательному социальному страхованию:

нет

18. Общие суммы прибыли учреждения до и посленалогообложения:

Наименование показателя	Год, предшествующий отчетному (тыс. руб.)	Отчетный год (тыс. руб.)
1. Общая сумма прибыли до налогообложения, в том числе по видам деятельности (видам работ, услуг):	нет	нет

2. Чистая прибыль		

Раздел 3. Об использовании имущества, закрепленного за учреждением.

19. Общая балансовая (остаточная) стоимость имущества учреждения:

тыс. руб.


№ п/п	Наименование показателя	На начало года		На конец года	
		балансовая стоимость	остаточная стоимость	балансовая стоимость	остаточная стоимость
Год, предшествующий отчетному					
1.	Недвижимого имущества, находящегося у учреждения на праве оперативного управления	23387,6	12466,3	23387,6	11757,4
1.1	переданного в аренду				
1.2	переданного в безвозмездное пользование				
2.	Движимого имущества, находящегося у учреждения на праве оперативного управления	14111,50	3166,50	18367,6	3970,7
2.1	переданного в аренду				
2.2	переданного в безвозмездное пользование				
3.	Особо ценного движимого имущества, находящегося у учреждения на праве оперативного управления	16694,80	1091,20	16694,8	724,0
4.	Объем средств, полученных от распоряжения в установленном порядке имуществом, находящимся у учреждения на праве оперативного управления				
Отчетный год					
1.	Недвижимого имущества, находящегося у учреждения на праве оперативного управления	23387,6		10906,5	
1.1	переданного в аренду				
1.2	переданного в безвозмездное пользование				
2.	Движимого имущества, находящегося у учреждения на праве оперативного управления	20362,1		3376,3	
2.1	переданного в аренду				
2.2	переданного в безвозмездное пользование				
3.	Особо ценного движимого	19396,7		2960,7	

	имущества, находящего у учреждения на праве оперативного управления		
4.	Объем средств, полученных от распоряжения в установленном порядке имуществом, находящимся у учреждения на праве оперативного управления		

20. Количество и общая площадь объектов, находящегося у учреждения на праве оперативного управления:

№ п/п	Наименование показателя	На начало года	На конец года
1.	Количество объектов недвижимого имущества, находящегося у учреждения на праве оперативного управления:	2	2
1.1	зданий	1	1
1.2	сооружений	1	1
2.	Общая площадь объектов недвижимого имущества, находящаяся у учреждения на праве оперативного управления (кв.м.):	5309,3	5309,3
2.1	переданного в аренду	0	0
2.2	переданного в безвозмездное пользование	158,6	155,1

Руководитель учреждения




(подпись)

В.В.Мельников

(расшифровка)

Главный бухгалтер




(подпись)

В.Н.Багаева

(расшифровка)

СОГЛАСОВАНО:

Председатель
наблюдательного совета

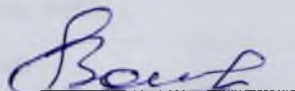


(подпись)

П.А.Блинов

(расшифровка)

Начальник Управления
образованием



(подпись)

М.А.Мальцева

(расшифровка)